



FUNDACIÓN
APERTURA

ANÁLISIS DEL GASTO EN

SALUD PÚBLICA

Municipalidad de Rosario

Presupuesto 2026

Basado en el Proyecto de Presupuesto 2026

BOME N° 1966 — aprobado diciembre 2025

Cifras globales del sistema de salud municipal

PRESUPUESTO 2026

Presupuesto total SSP

\$311.560 M

millones de pesos

% del presupuesto municipal

26,24%

1° entre todas las secretarías

Sistema salud (SSP+ILAR)

\$316.188 M

consolidado 2026

Gasto social total municipal

63,7%

salud + asistencia + comunitario

Convenio Provincial

\$134.225 M

43,1% del pres. SSP — Dec. 0770/09

Aranceles Obras Sociales

\$2.072 M

0,7% del pres. SSP — Rec. Esp. 17

Farmacia y medicamentos

\$30.750 M

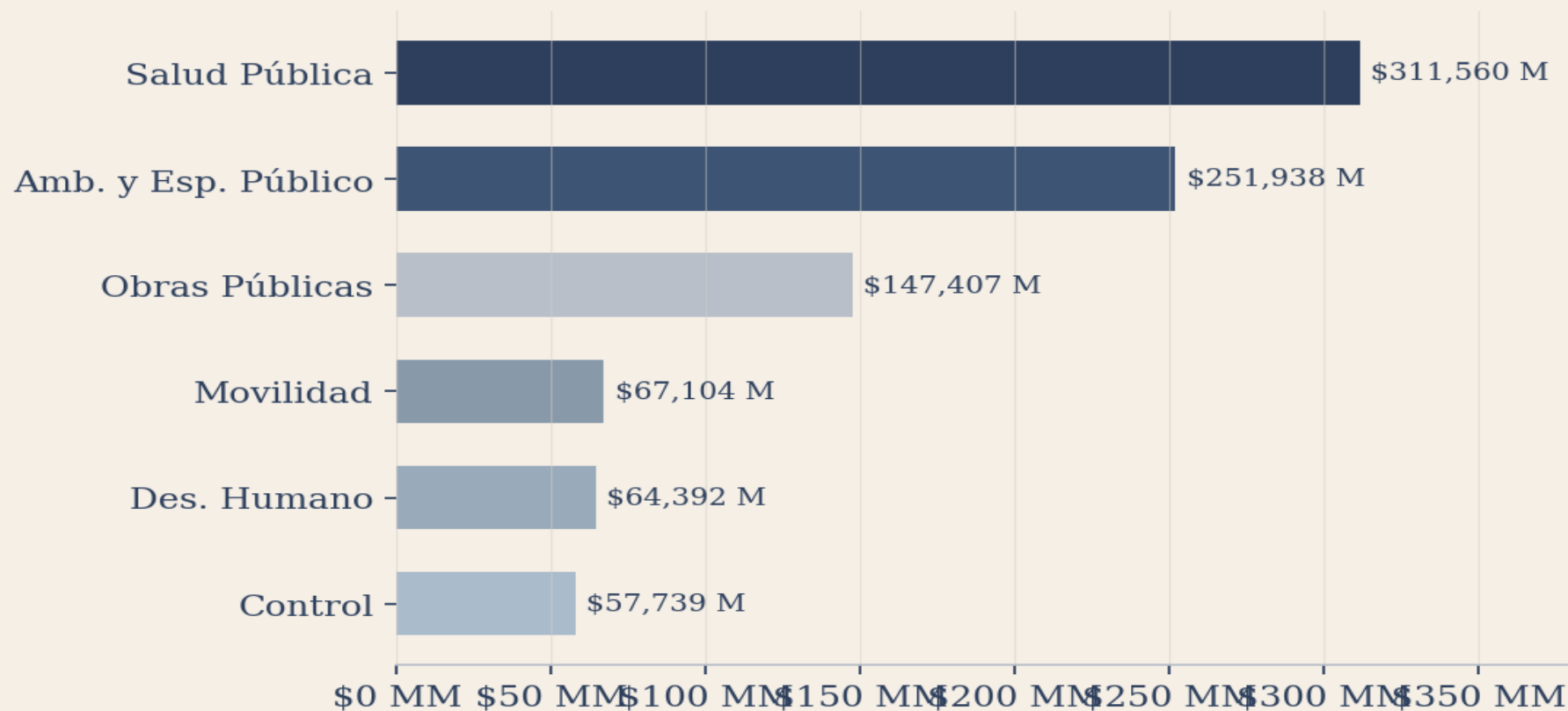
9,9% del pres. SSP — 9 efectores

Salud Mental (Prog. 42)

\$31.140 M

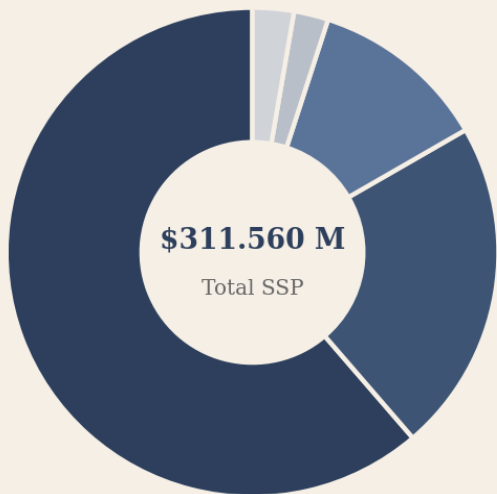
10,0% del presupuesto SSP

Cifras globales del sistema de salud municipal



Composición del gasto por objeto e inciso

INCISO / OBJETO



■ Personal 61,3%
■ Bienes de consumo 22,0%
■ Servicios no pers. 11,7%
■ Bienes de uso 2,3%
■ Otros 2,7%

01 — Personal	\$190.990 M	61,3%
02 — Bienes de consumo	\$68.669 M	22,0%
03 — Servicios no pers.	\$36.412 M	11,7%
04 — Bienes de uso	\$7.051 M	2,3%
05 — Transferencias	\$4.092 M	1,3%
09 — Gs. figurativos	\$4.346 M	1,4%
TOTAL SSP	\$311.560 M	100%

Distribución presupuestaria por programa

ESTRUCTURA PROGRAMÁTICA



Asistencia Sanitaria

\$239.594 M

76,9% del total SSP

Salud Mental (Prog. 42)

\$31.140 M

10,0% del total SSP

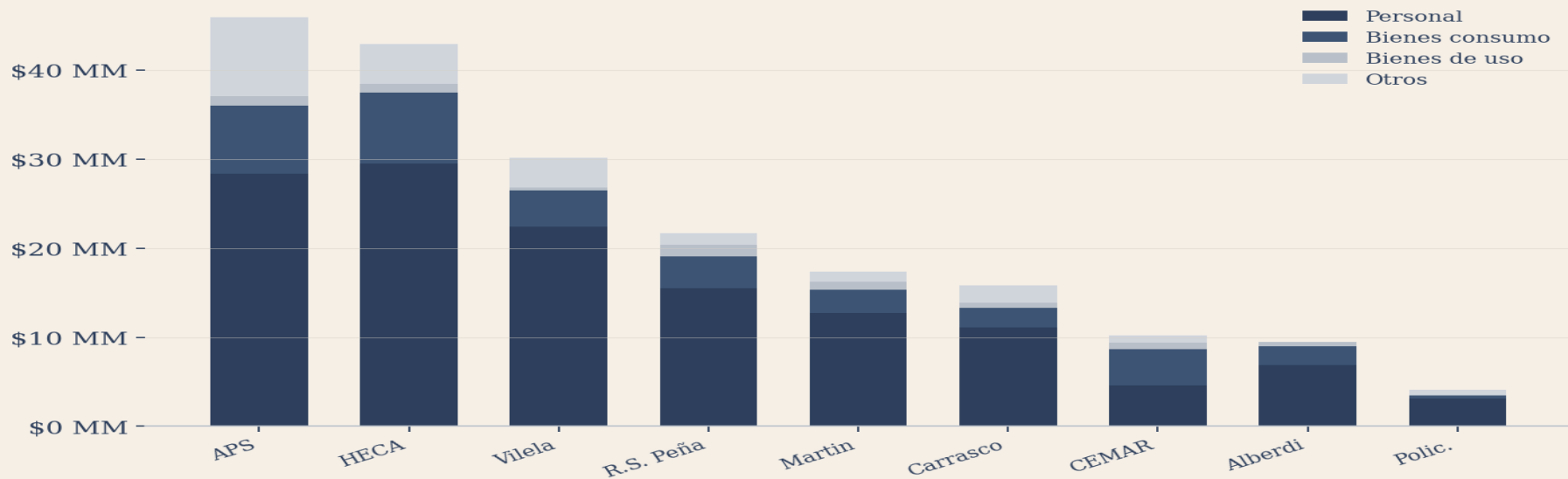
Dirección y Coord. General

\$28.099 M

9,0% del total SSP

Presupuesto por efector hospitalario

PROGRAMA 18 — ASISTENCIA SANITARIA



Personal 61,3%

Bienes consumo 22,0%

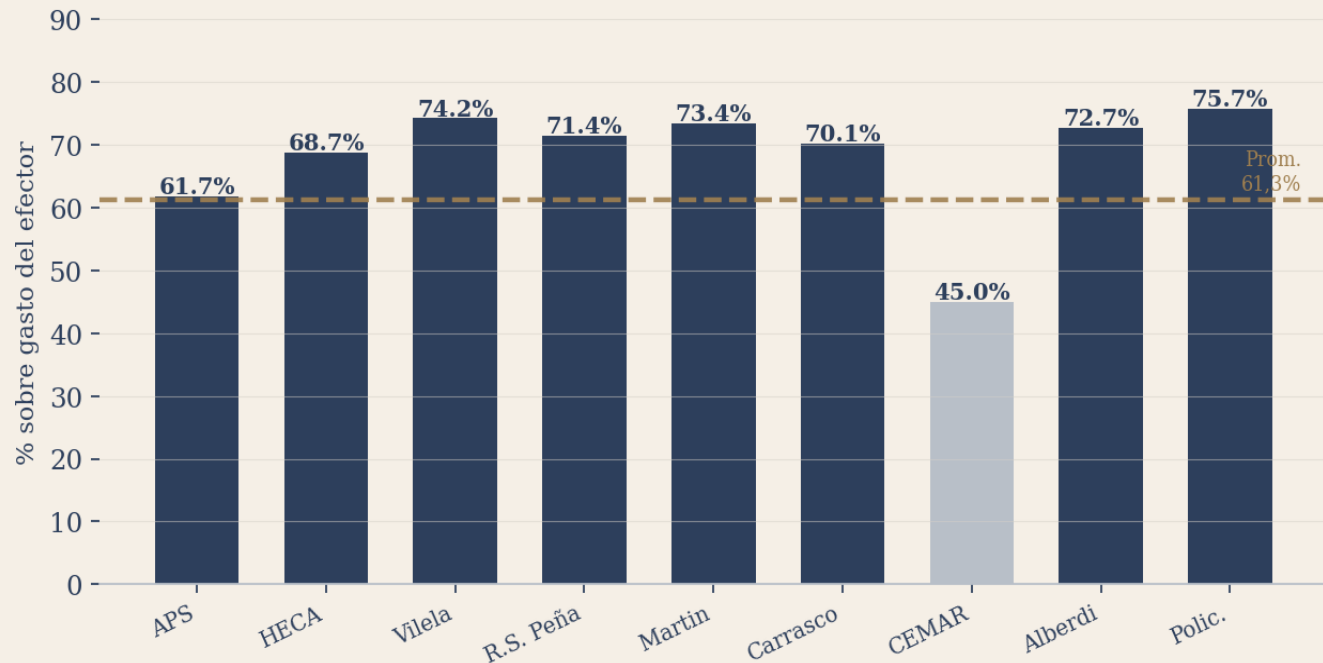
Bienes de uso 2,3%

Otros 2,7%

APS: mayor presupuesto (\$45.915 M) · HECA: 2° efector (\$42.913 M) · CEMAR: menor ratio personal (45,0%)

Proporción de gasto en personal por efector

INCISO 01 — PERSONAL



Total personal SSP

\$190.990 M

61,3% del presupuesto SSP

Mayor ratio: Polic. S.M.

75,7%

efector más intensivo en RRHH

Menor ratio: CEMAR

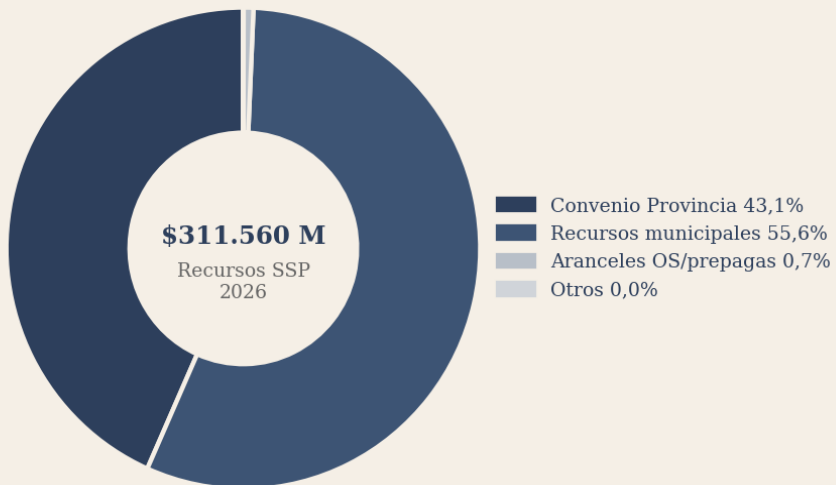
45,0%

alta intensidad en insumos

El ~50% de la planta municipal trabaja en salud.

Cobros a obras sociales, prepagas y Convenio Provincial

ORIGEN DE RECURSOS SSP



¿Cuánto cobra el municipio a obras sociales y prepagas?

\$2.072 M

Aranceles Asistenciales — Rec. Esp. 17 — 0,7% del gasto SSP

Convenio Provincia — Dec. 0770/09

\$134.225 M

43,1% del pres. SSP — Financia 4 de cada 10 pesos

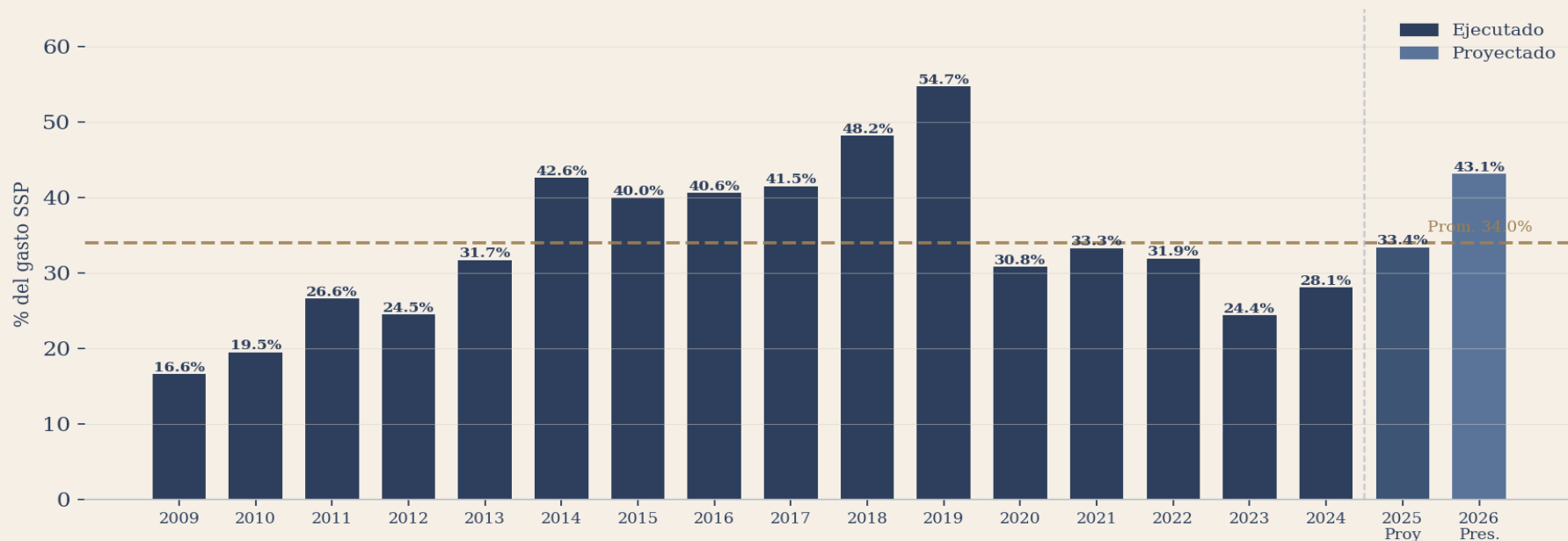
El Convenio Provincial aporta

64×

más que el total
de aranceles cobrados a
obras sociales y prepagas.

Incidencia del Convenio de Salud Provincial — Serie 2009–2026

DEC. PROV. 0770/09 — HISTÓRICO



Fase 1 (2009–2013)

Consolidación gradual.
16,6% → 31,7%

Fase 2 (2014–2019)

Pico histórico.
Hasta el 54,7% en 2019

Fase 3 (2020–2024)

Repliegue por inflación.
Mín. 24,4% en 2023

Proyec. 2025–2026

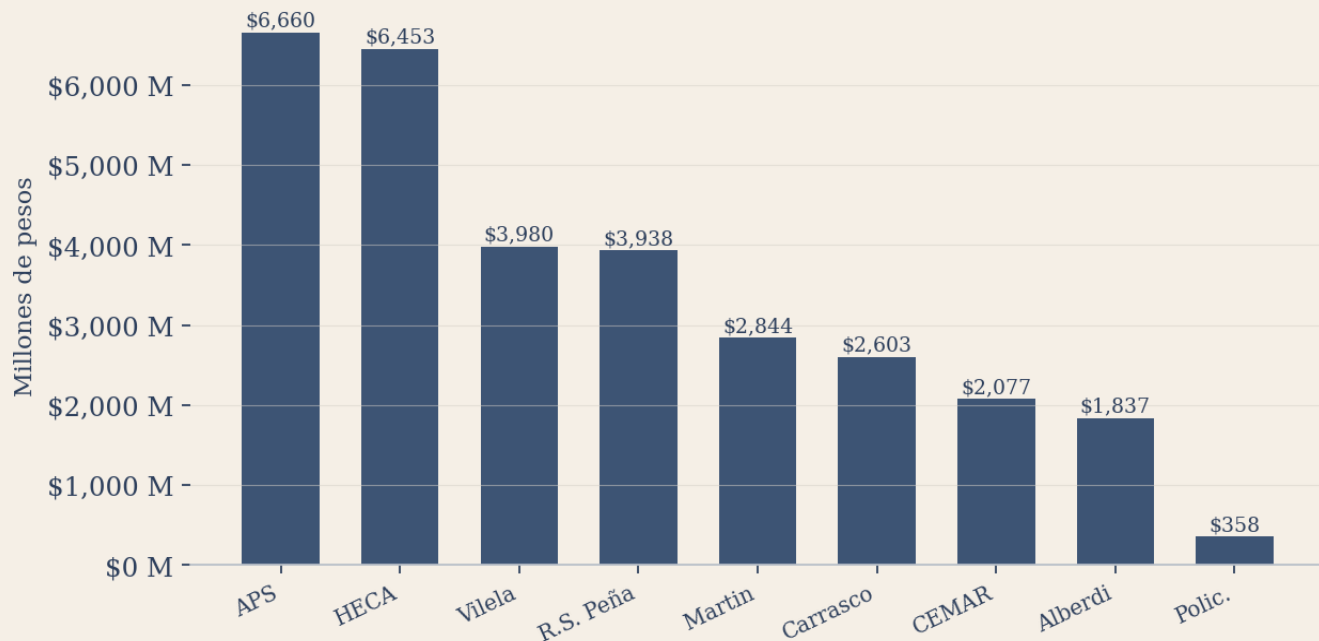
Recuperación:
33,4% → 43,1%



FUNDACIÓN
APERTURA

Gasto en farmacia y medicamentos por efector

BIENES DE CONSUMO — MEDICAMENTOS



Total farmacia (9 efect.)

\$30.750 M

9,9% del presupuesto SSP

APS — mayor gasto

\$6.660 M

21,6% del total farmacia

HECA farmacia

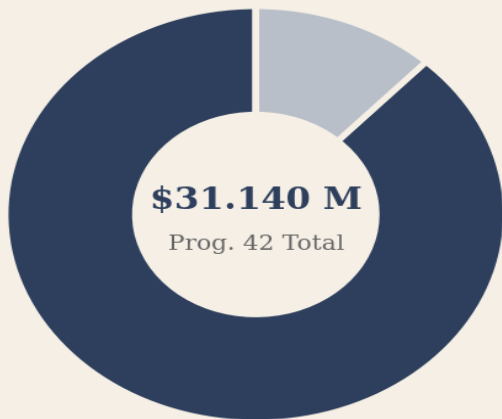
\$6.453 M

15,0% del presupuesto HECA

~70% del gasto en farmacia se financia con recursos de afectación específica (nación/provincia).

Salud Mental y Consumos Problemáticos

PROGRAMA 42



■ Abordaje Salud Mental \$27.440 M (88,1%)
■ Consumos Problemáticos \$3.701 M (11,9%)

Total Programa 42

\$31.140 M

2° programa más grande de la SSP

Abordaje Salud Mental

\$27.440 M — 88,1%

94,4% con recursos municipales propios

Consumos Problemáticos

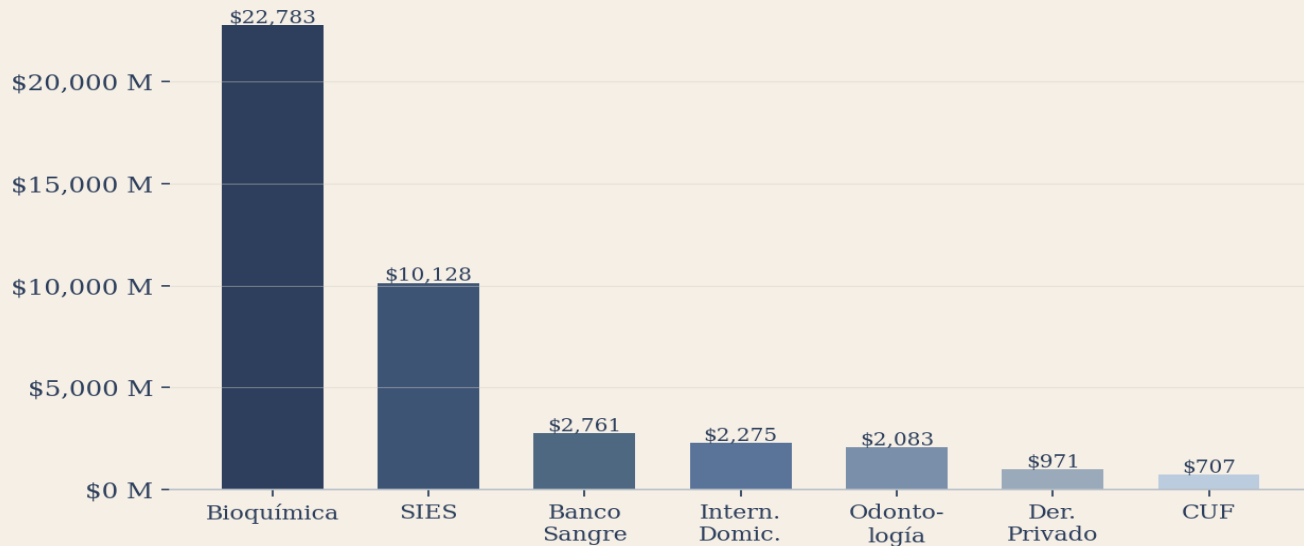
\$3.701 M — 11,9%

26,3% con af. específica (ext.)

El Programa 42 es el 2° bloque por peso presupuestario y el único financiado casi en su totalidad con recursos municipales propios (94,4%), lo que refleja una política sanitaria autónoma sostenida localmente, sin dependencia de transferencias externas condicionadas.

Servicios transversales del Programa 18

ASISTENCIA SANITARIA — SERVICIOS TRANSVERSALES



Bioquímica

\$22.783 M

≈ 50% del pres. del H. Vilela

SIES — Emergencias

\$10.128 M

2° servicio transversal

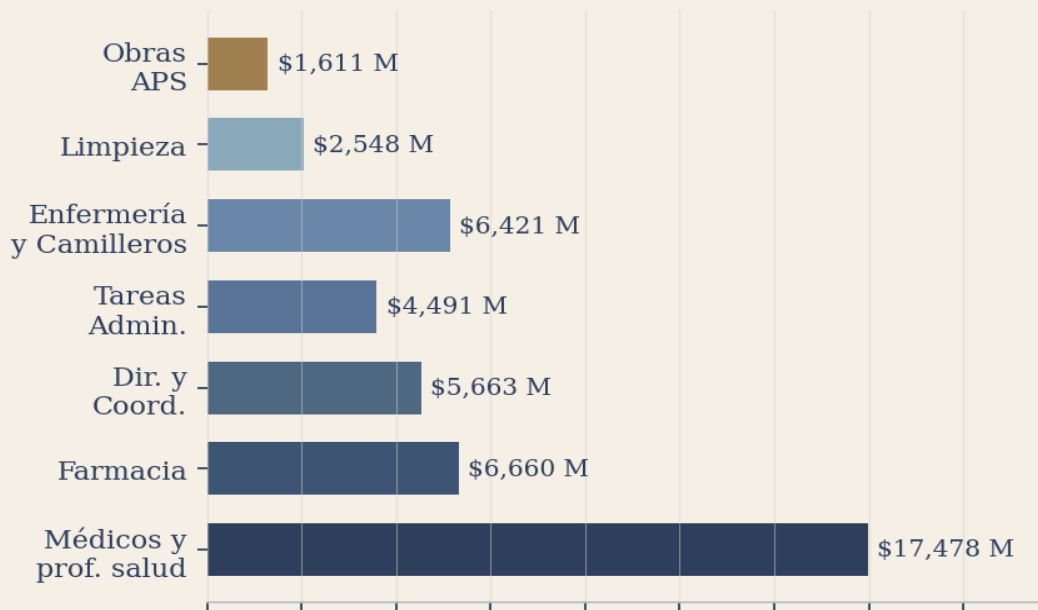
Banco de Sangre + Odontología

\$4.844 M

Servicios de alta demanda

Atención Primaria de la Salud – El mayor efector

SUBPROGRAMA 08 – APS / CENTROS DE SALUD



Total APS

\$45.915 M

efector más grande de la SSP

Consultas 2025

+1,1 millón

en centros de salud municipales

Libre disponibilidad

\$41.678 M

90,8% del presupuesto APS

Obras APS

\$1.611 M

ampliación de centros de salud

Afectación específica

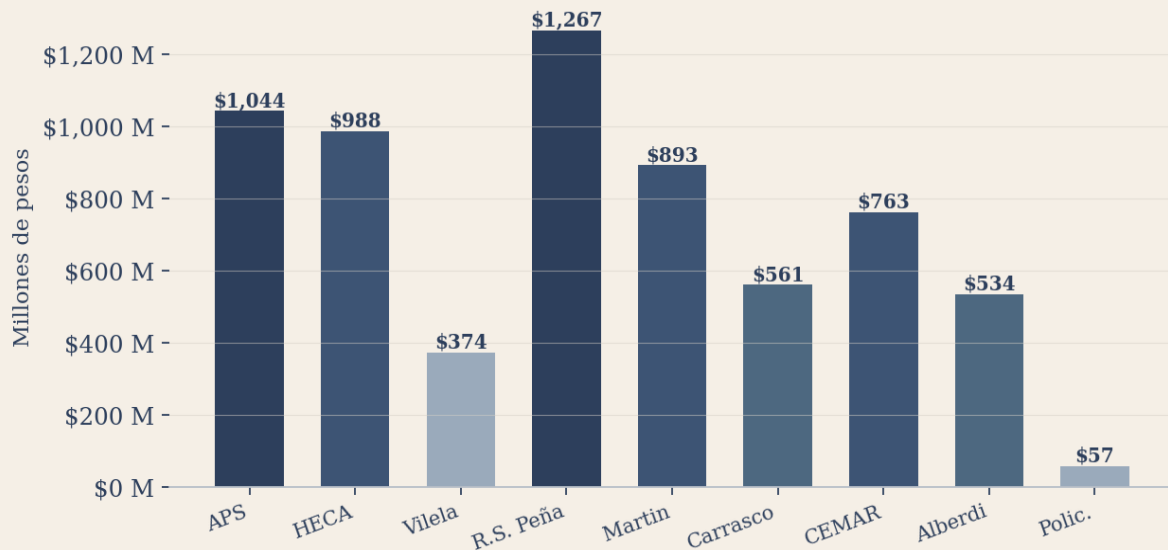
\$4.237 M

recursos externos condicionados

APS supera al HECA como efector de mayor presupuesto (\$45.915 M vs \$42.913 M), consolidando la estrategia de Atención Primaria como puerta de entrada del sistema y primer respondedor de la red pública municipal.

Inversión en infraestructura sanitaria — Plan Obras 2026

BIENES DE USO — INCISO 04



Total bienes de uso SSP

\$7.051 M

2,3% del presupuesto SSP

Obras en sanidad

\$5.676 M

centros de salud y hospitales

Maquinaria y equipo

\$1.335 M

equipamiento médico e informático

Obras destacadas 2026

- HECA — 6 quirófanos \$730,9 M
- H. R. Sáenz Peña — guardia \$554,8 M
- ILAR — nueva planta \$700,0 M
- H. Vilela — Hosp. de Día Onco. \$412,6 M
- CS Ceferino Namuncurá \$500,0 M
- CS Casal + Matheu \$600,0 M

Total inv. salud (SSP+ILAR)

\$7.732 M

Cuadro comparativo completo – Efectores 2026

Efector	Total (M\$)	Personal	% Pers.	Bs. Consumo	% B.C.	Bs. Uso
APS	\$45.915	\$28.348	61,7%	\$7.703	16,8%	\$1.044
HECA	\$42.913	\$29.474	68,7%	\$7.976	18,6%	\$988
H. Vilela	\$30.194	\$22.392	74,2%	\$4.079	13,5%	\$374
H. R. Sáenz Peña	\$21.723	\$15.504	71,4%	\$3.590	16,5%	\$1.267
Maternidad Martin	\$17.352	\$12.739	73,4%	\$2.603	15,0%	\$893
H. Carrasco	\$15.861	\$11.121	70,1%	\$2.178	13,7%	\$561
CEMAR	\$10.179	\$4.585	45,0%	\$4.079	40,1%	\$763
H. Alberdi	\$9.492	\$6.905	72,7%	\$2.077	21,9%	\$534
Polic. San Martín	\$4.131	\$3.128	75,7%	\$358	8,7%	\$57

Síntesis ejecutiva

■ La SSP es la secretaría con mayor presupuesto municipal:	\$311.560 M — 26,24%
■ El Convenio Provincial financia:	\$134.225 M — 43,1% del gasto SSP
■ Aranceles a obras sociales y prepagas:	\$2.072 M — apenas el 0,7% del gasto SSP
■ Relación Convenio / Aranceles:	64 veces mayor — modelo de salud pública gratuita
■ Mayor efector individual:	APS — \$45.915 M — más de 1,1 M consultas en 2025
■ Salud Mental — recurso propio:	\$31.140 M — 94,4% financiado con recursos municipales
■ Mayor inversión en infraestructura:	Plan obras 2026: 12 espacios — más de \$5.000 M
■ Servicio transversal más costoso:	Bioquímica — \$22.783 M — invisible en comunicación institucional